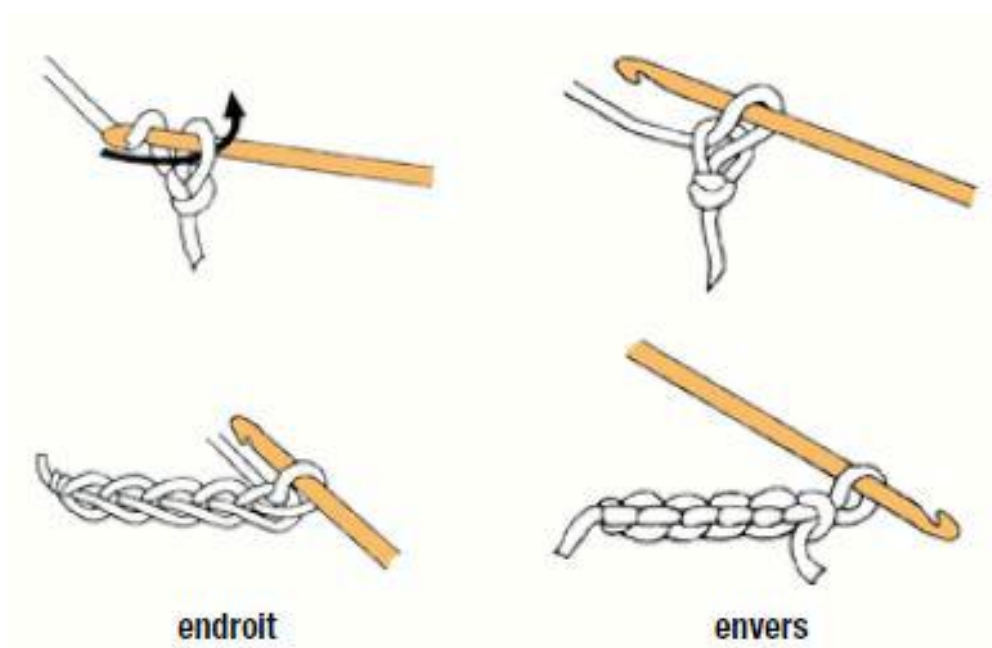


Les points de base au crochet

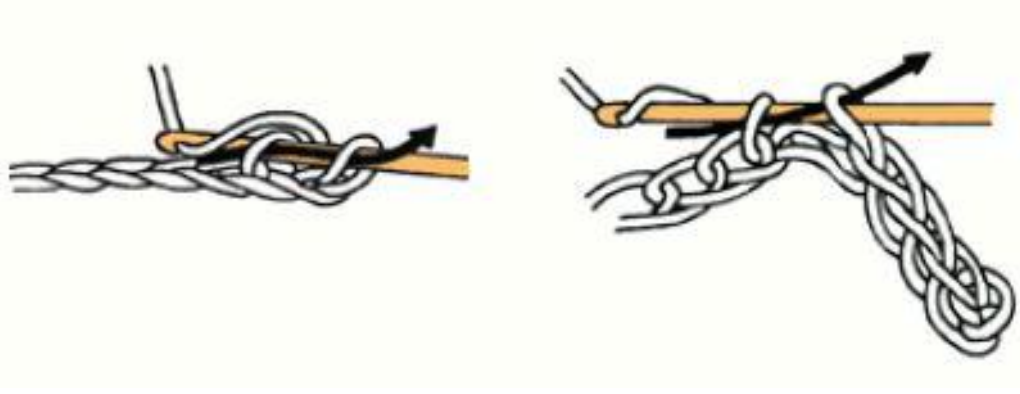
Chaînette (chaî.) ou maille en l'air (m.l.)

Point de départ du crochet. Faire une boucle. Passer le crochet au travers de cette boucle. Faire 1 jeté. Passer ce dernier au travers de la boucle. Continuer ainsi pour obtenir le nombre de mailles désiré.




Maille coulée (m.c.)

Piquer le crochet dans une maille, 1 jeté, le passer au travers de la maille et de la boucle du crochet en un seul mouvement.



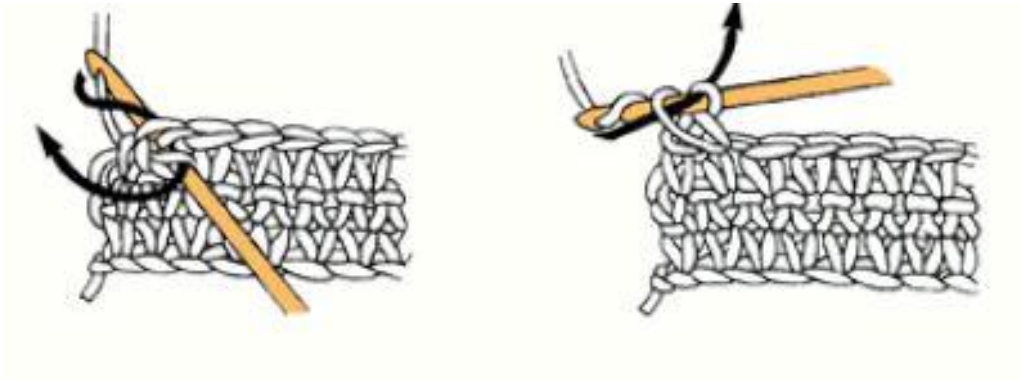
Maille serrée (m.s.)

Piquer le crochet dans une maille, 1 jeté, tirer une boucle, 1 jeté, le passer au travers des 2 boucles du crochet.



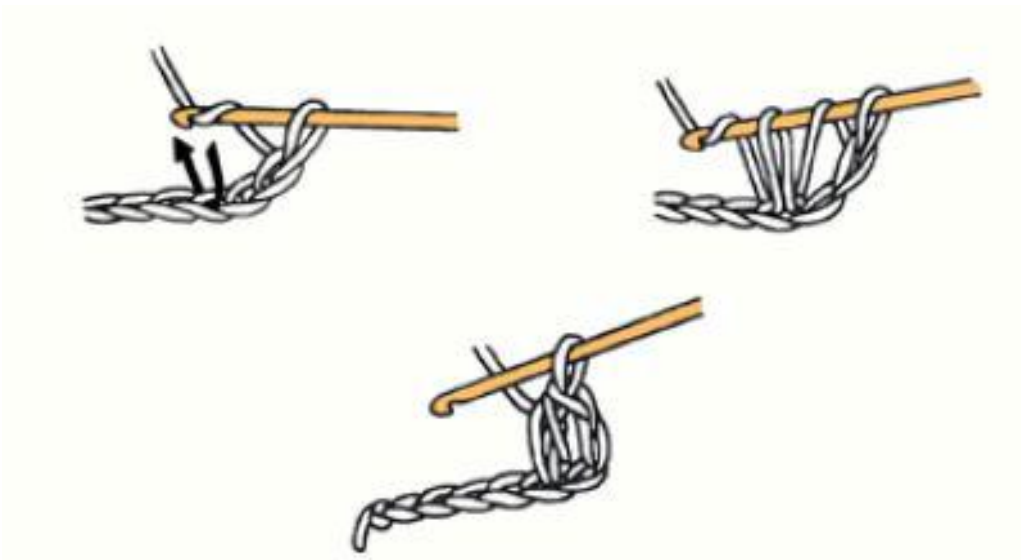
Point d'écrevisse

C'est un rang de mailles serrées crochetées de gauche à droite. Commencer au bord gauche : * piquer le crochet dans la 1ère maille, 1 jeté, tirer une boucle, 1 jeté, le passer au travers des 2 boucles du crochet *. Répéter de * à * en piquant le crochet dans la maille précédente.



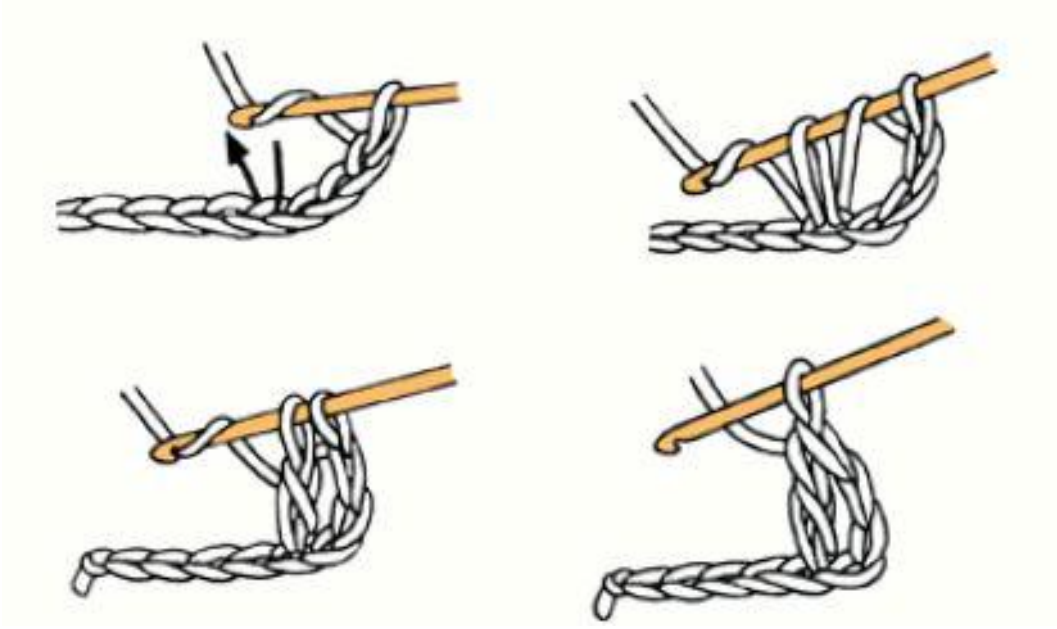
Demi-bride (d.b.)

1 jeté, piquer le crochet dans une maille, 1 jeté, tirer une boucle, 1 jeté, le passer au travers des 3 boucles du crochet.



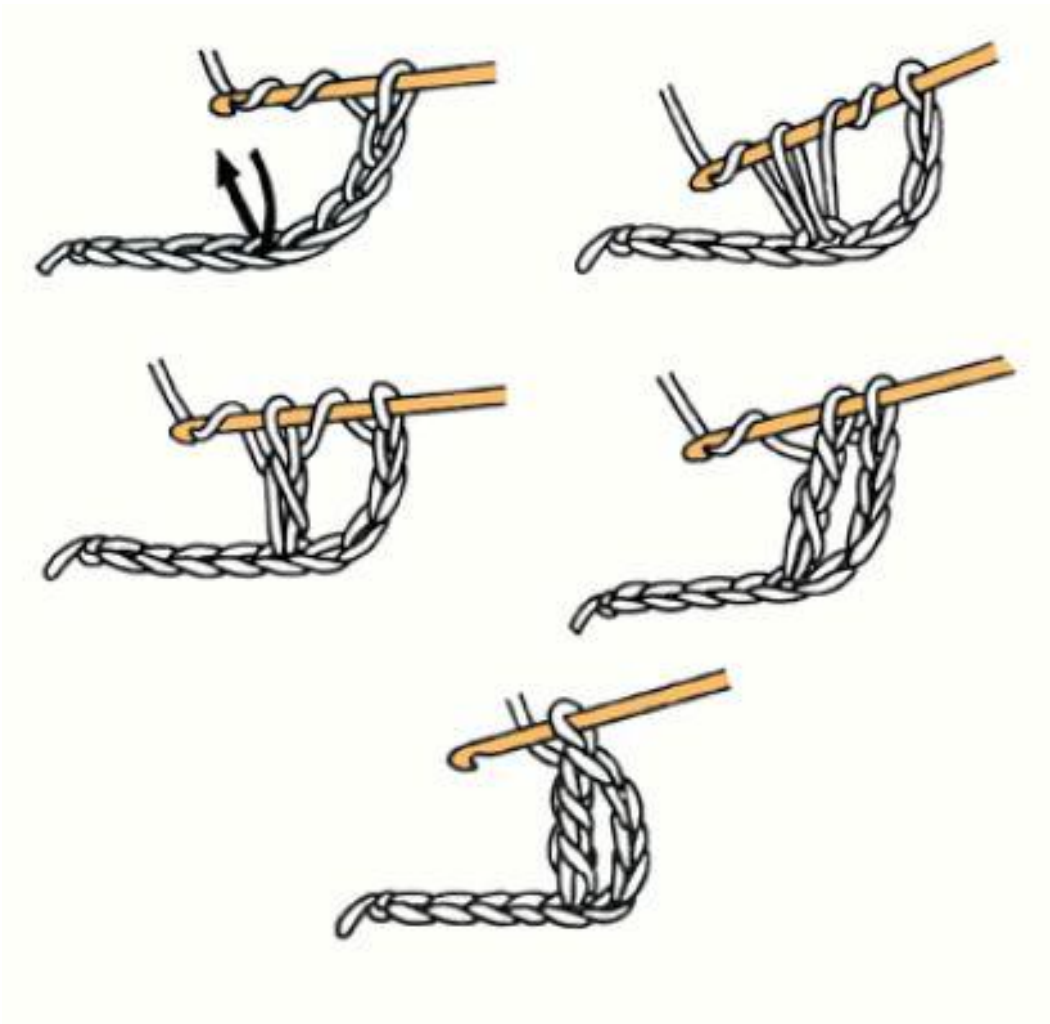
Bride (b.)

1 jeté, piquer le crochet dans une maille, 1 jeté, tirer une boucle, 1 jeté, le passer au travers de 2 boucles du crochet, 1 jeté, le passer au travers des 2 dernières boucles du crochet.



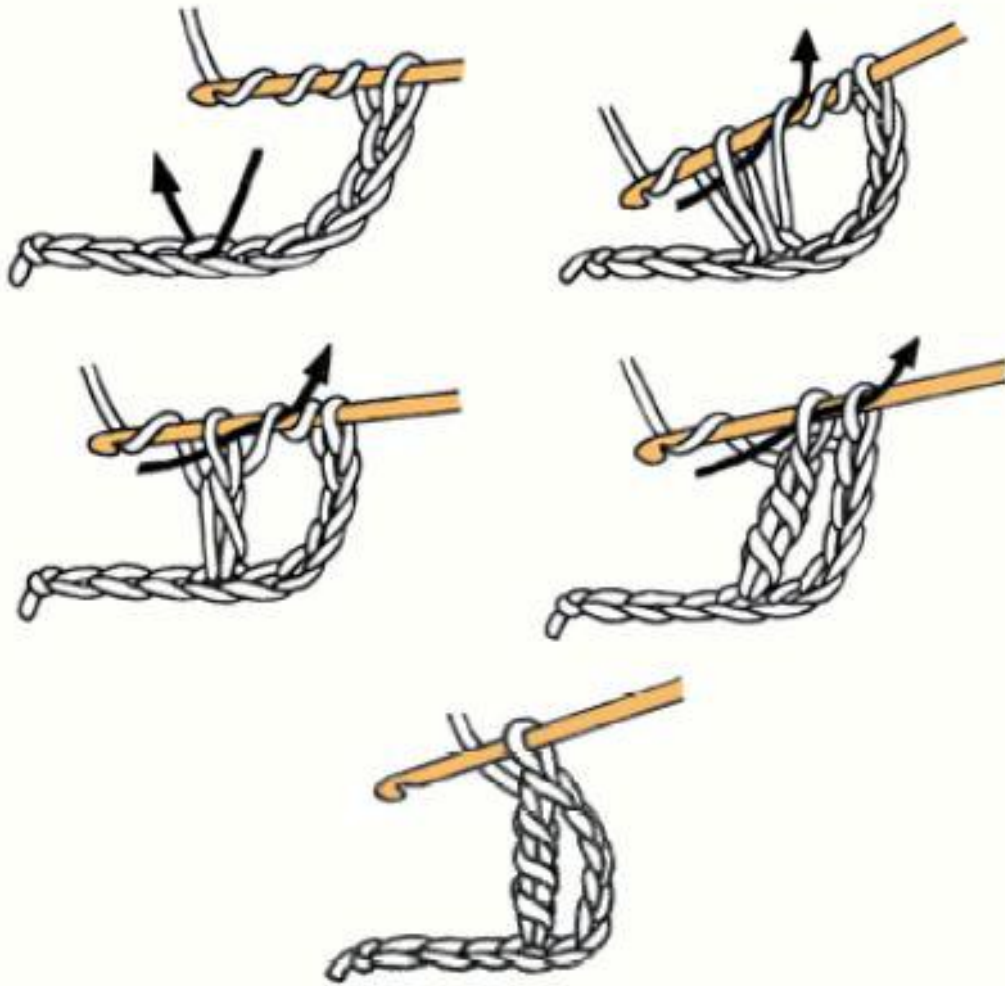
Double bride (D.B.)

2 jetés, piquer le crochet dans une m., 1 jeté, tirer une boucle, 1 jeté, le passer au travers de 2 boucles du crochet, 1 jeté, le passer au travers de 2 boucles du crochet, 1 jeté, le passer au travers des 2 dernières boucles du crochet.



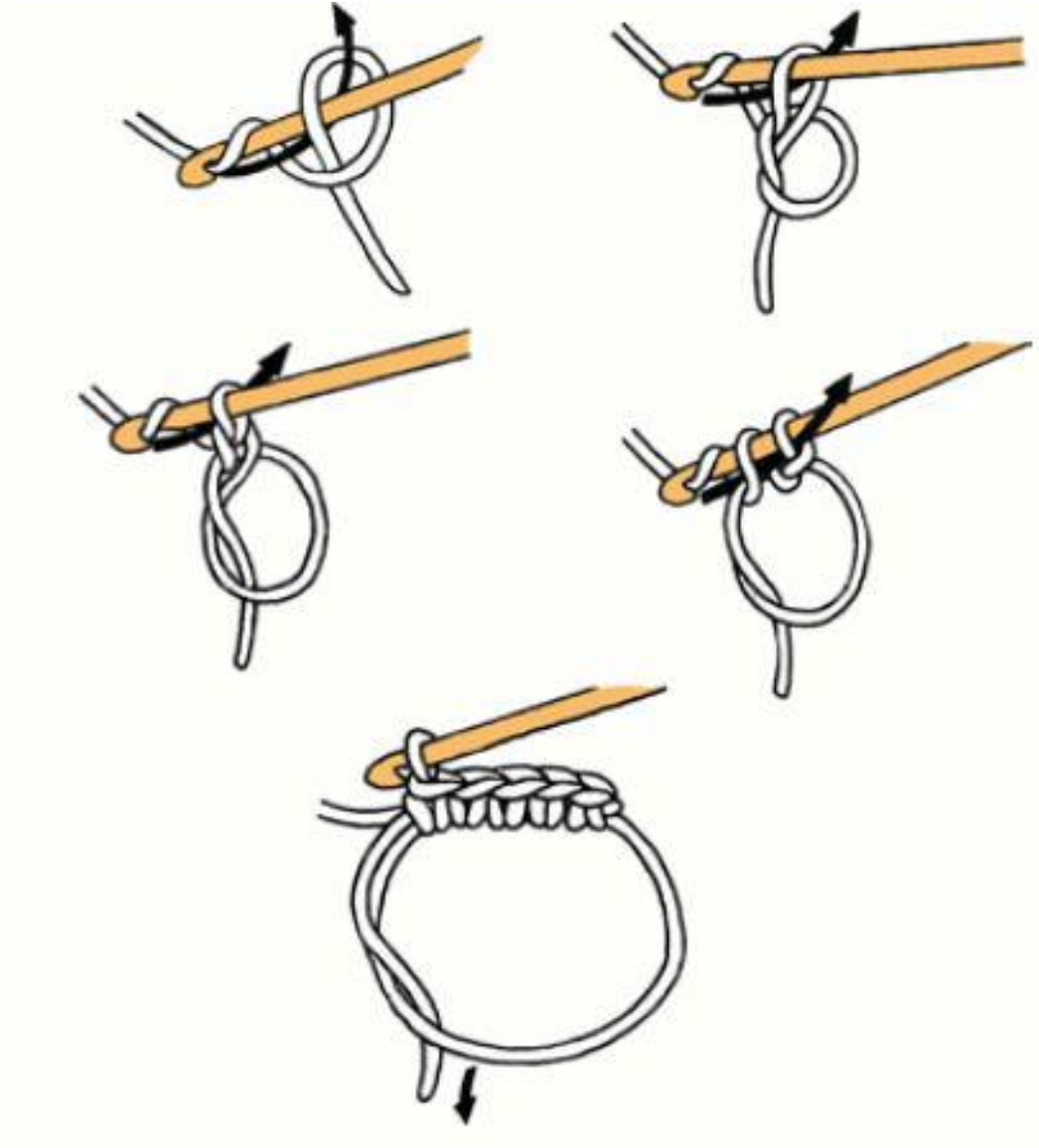
Triple-bride (T.B.)

3 jetés, piquer le crochet dans une maille, 1 jeté, tirer 1 boucle, 1 jeté, le passer au travers de 2 boucles du crochet, 1 jeté, le passer au travers de 2 boucles, 1 jeté, le passer au travers de 2 boucles, 1 jeté, le passer au travers des 2 dernières boucles du crochet.



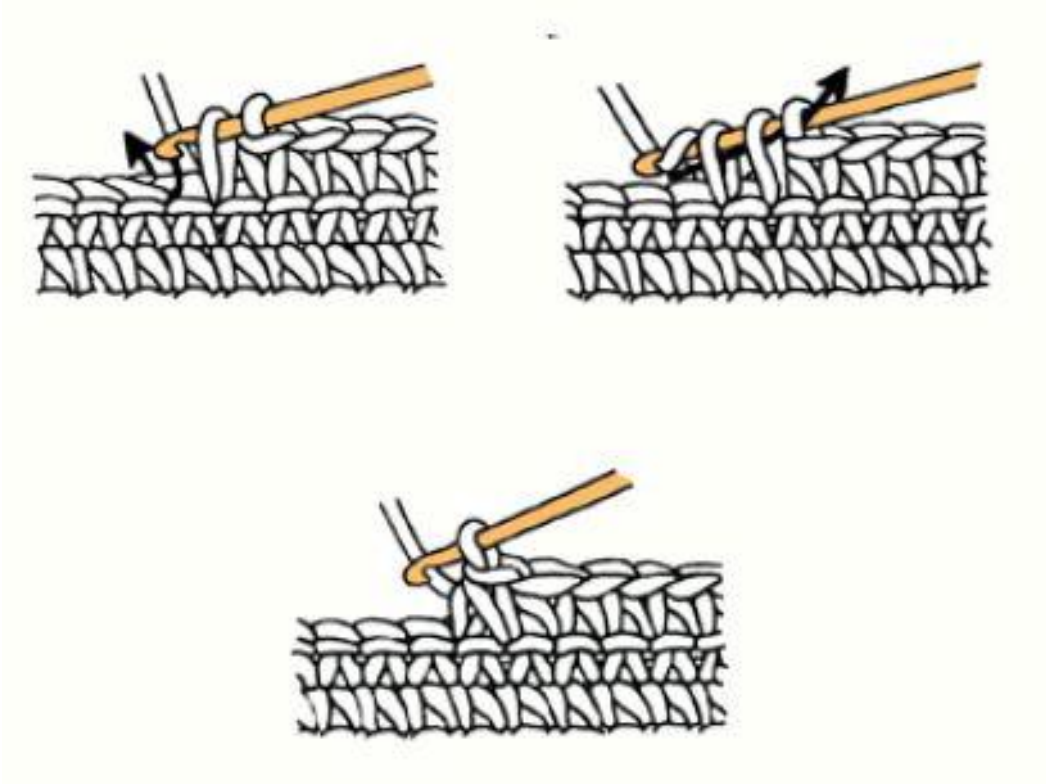
Commencer le travail en rond

Former un anneau en enroulant le fil autour de l'index, puis glisser le crochet dans l'anneau, 1 jeté, tirer une boucle, 1 jeté, le passer au travers de la boucle, puis crocheter le nombre de mailles indiqué. A la fin du 1er tour, faire 1 maille coulée sur la 1ère maille, puis tirer sur le fil de départ pour resserrer l'anneau.



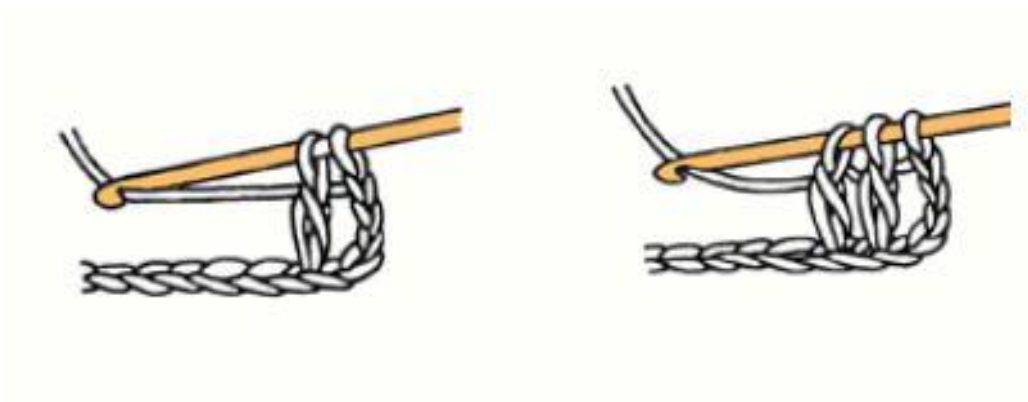
2 mailles serrées fermées ensemble

Piquer le crochet dans une maille, 1 jeté, tirer une boucle,
piquer le crochet dans la m. suivante, 1 jeté, tirer une
boucle, 1 jeté, le passer au travers des 3 boucles du crochet.



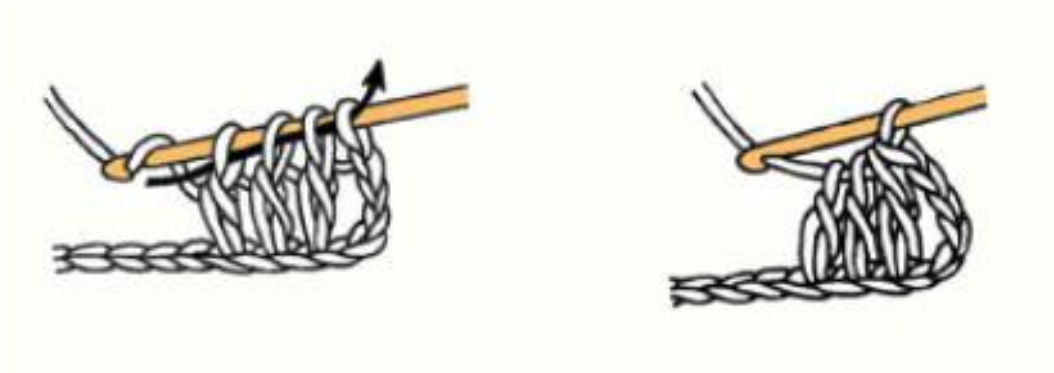
2 brides fermées ensemble

1 jeté, piquer le crochet dans une maille, 1 jeté, tirer une boucle, 1 jeté, le passer au travers de 2 boucles du crochet, 1 jeté, piquer le crochet dans la maille suivante, 1 jeté, tirer une boucle, 1 jeté, le passer au travers de 2 boucles du crochet, 1 jeté °, le passer au travers des 3 dernières boucles du crochet.



3 brides fermées ensemble

Comme pour 2 b. fermées ensemble jusqu'à °, puis piquer le crochet dans la maille suivante, 1 jeté, tirer une boucle, 1 jeté, le passer au travers de 2 boucles, 1 jeté, le passer au travers des 4 dernières boucles du crochet.



2 ou 3 D.B. fermées ensemble

Comme les brides fermées ensemble en commençant par 2 jetés.